



Vejledning i indtastning af ture / Viborg Afdeling

2021 - april

**Brug én af følgende
internet-browsere:**

-  Google Chrome
-  Mozilla Firefox
-  Apple Safari
-  Microsoft Edge

Brug ikke:

-  Microsoft Explorer



Brug ikke:

Ipad eller telefon



Login

På dvl.dk/viborg vælges

1. Medlem
2. Turleder
3. Login for turleder

- Eller gå direkte til:
danskvandrelaug.membersite.dk/Account/Login

At være turleder

Turlederne i Dansk Vandrelaug Viborg er frivillige og ulønnede. Vi mødes 2 gange årligt for at beslutte næste halvårs ture. Næste planlægningsmøde fremgår på aktivitetsoversigten (Vandreture).

Alle medlemmer i afdelingen er velkomne til planlægningsmødet, også selv om man ikke er turleder eller har lyst til at blive det.

Har man lyst til at prøve kræfter med turlederopgaven, vil man altid få tilbudt at planlægge og gennemføre den/de første ture med en erfaren turleder. Er du ikke helt klar til at være turleder, så kan du være "[turleder light](#)"

Turledere har mulighed for at deltage gratis i et 2-dages turlederkursus, førstehjælpskursus og andre kompetencegivende kurser.

Turlederens opgave

Forventningerne til turlederne i Viborg afdeling fremgår af [dette dokument](#).

Indberetning af gennemført tur

[Skema til indberetning](#)

Indtastning af ture

Efter planlægningsmødet indtaster turlederen sine kommende ture i turdatabasen. Efterfølgende tjekkes, godkendes og publiceres turene af afdelingens turgodkender.

3 [LOGIN FOR TURLEDER](#)

[Link til planlægningskalender](#)

[Tilmelding til planlægningsmøde](#)

Vedtægter

Referater

Til nye medlemmer

Kurser

Login for medlemmer

2 Turleder

Seneste artikler

Bliver hjemmesiden så brugt?

Nykøbing Mors, Aksel Sandemose og Janteloven

Tegn naturen

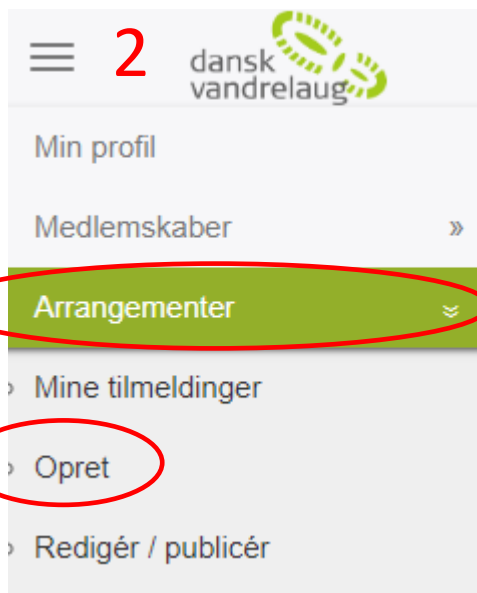
Turleder light

Vandringsvise

Læs flere

1. Indtast login-oplysninger og klik på [LOG IN]

2. Så åbner din profilside. I venstre side åbner du "Arrangementer" og klikker på "Opret"



Hvis menuen ikke vises, så klik på de 3 streger til venstre for logoet

1 Login

Email eller medlemsnummer

Password

Husk mig

Login Fortryd

Glemt password

3. Opret-feltet åbner. Her vælger du "Vandreture"

3 Opret

Skabelon

-- Vælg --

Vandreture

Opret

Skabelon

Vandreture

Det valgte du i forrige billede

Arrangementsnavn

Skovene nord for Viborg

Turens overskrift

Maks. antal deltagere

5

Lige gyldigt, hvad der står. Det rettes løbende

Start

30-09-2020 10:00 Vælg starttid på vælgeren eller tast det



Slut

30-09-2020 14:00

Der skal også vælges sluttid



Tilmeldingsfrist

29-09-2020 10:00

(Lad det fortrykte stå)



Netværk

Viborg Afd.

Viborg Afd. står forvalgt. Ellers vælg det



Kategori

Vandreture

Vandreture er forvalgt



Underkategori

-- Vælg --

Bruges kun ved Vandrernes Dag, Naturkanon og Kløverstivandringer



Vis deltagerliste fra

16-09-2020 10:00

(Lad det fortrykte stå)



Vis deltagerliste til

01-10-2020 10:00

(Lad det fortrykte stå)



Webafbud lukkes

29-09-2020 10:00

(Lad det fortrykte stå)



Kort beskrivelse

↶ ↷ Size Font B I S U ☰ ☷ ☹ ☺ Normal text ☰ ☷ A° ✎ 🔗

📎 <> ” Indsæt billede fra computer 🖼️

Vi skal vandre i Undallslund, Skrikes og Neckelmanns plantager.
Vi kommer til at opleve forskellige skovtyper.
Sværhed: Blå/4-5/12.

Kort beskrivelse:

Her skrives turens "appetitvækker", som både er den tekst, der kommer i VandreLiv og som vises med fed skrift på hjemmesiden.

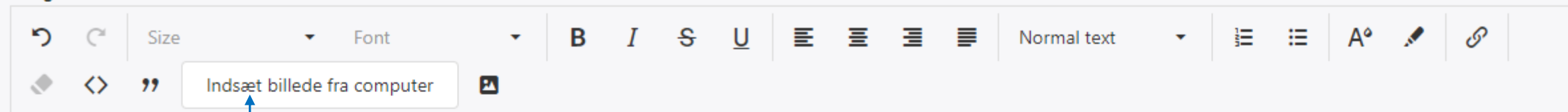
Skriv også sværhedsgrad (som vist).

I alt max. 30 ord i "Kort beskrivelse"

INGEN billeder i "Kort beskrivelse"

Hvis teksten kopieres fra Word eller andet, skal den af-formateres ved at markere teksten og trykke på "viskelæderet"

Lang beskrivelse



Her kan du skrive uddybende tekst om turen - lige så meget du vil.
Her kan du skrive uddybende tekst om turen - lige så meget du vil.
Her kan du skrive uddybende tekst om turen - lige så meget du vil.
Her kan du skrive uddybende tekst om turen - lige så meget du vil.
Her kan du skrive uddybende tekst om turen - lige så meget du vil.

I feltet **”Lang beskrivelse”** kan du skrive lige så meget du vil. Det kan være uddybning af turens indhold, om stedet vi skal gå, særlige ting at være opmærksom på. Du kan indsætte link til turfoldere eller andre hjemmesider.

Hvis du kopierer teksten fra en anden kilde (f.eks. Word, så husk at af-formatere teksten.

Så skal du indsætte billede:

Billedet skal være i bredformat og må max. være på 2 MB *)

Anbring cursoren (den blinkende streg, der viser hvor du skriver) **foran første ord i teksten.**

Tryk på teksten **”Indsæt billede fra computer”**

Computerens fil-håndtering åbner, og du kan klikke dig frem til dit billede og vælge det

Det kommer måske til at se stort og mærkeligt ud her, men på hjemmesiden bliver det rigtigt

Det er vigtigt, at der ikke er tekst eller tom linje over billedet!

Du kan sagtens indsætte flere billeder nede i teksten

*) Det optimale billedformat er widescreen 16:9 med en billedbredde på 800 pixel.

Tilføj turleder (Arrangør)

Arrangør

Person

Kategori

| Navn | Medlemsnr. |
|------------------|------------|
| Ole Schelde | 610871 |
| Vagn Olsen | 100192 |
| Mogens Aggerholm | 278341 |
| Birthe Munkholm | 603599 |
| Aage Nicolaisen | 615652 |
| Kirsten Holskjær | 607074 |

Begynd at skrive navnet. En række forslag, hvor det skrevne indgår dukker op. Klik på den relevante, vælg "Turleder" i Kategori-boksen og tryk på **TILFØJ ARRANGØR**

Arrangør

Person

Kategori

Vagn Olsen - Turleder

Turlederen er nu tilføjet. Du kan tilføje flere turledere på samme måde. Den sidst tilføjede kommer til at stå først. Du kan fjerne en turleder, som er valgt ved en fejl, ved at klikke på "Fjern"

Vælg deltagertype **Lad hakket stå i alle 3 felter**

- Medlem
- Gæst
- Turlleder

Øvrige oplysninger

Vandreture

Central tilmelding "Central tilmelding" skal som udgangspunkt ikke markeres

Fra/Mødested

Fra position **Se *)**

GPS position Google Maps

Overskriv denne tekst med postion fra Google Maps **Se **)**

Gruppering af ture

Ikke relevant i Viborg afd.

Til/Slutsted

Til position **Slutsted. Skriv evt. "Samme sted"**

Tur længde

0 Helt tal (accepterer ikke komma og tekst). Ved møder skrives 0

***) Fra/Mødested:** Skriv hvad mødestedet er, f.eks. Hvam Kirke, Undallslund Rasteplads, P-plads ved Brugsen osv. *efterfulgt af postadresse*. Hvis der ikke er postadresse, så skriv en kort vejledning, f.eks. 300 m syd for byskiltet, Hovedvej 13 ved 52,2 km o.lign.

Skriv kun mødested – ikke andet (f.eks. tidspunkt) i feltet.

****) GPS position Google Maps:** Skal være koordinater i *decimalformat* (se side 10)

HUSK



GEM

Diverse spørgsmål

Hvor er pris-feltet?

Det er der ikke. Hvis prisen afviger fra standard-prisen, skal det skrives i "Lang beskrivelse"

Hvor er feltet til turlederens tlf.nr?

Telefonnummeret kaldes automatisk fra medlemsdatabasen. Derfor er det vigtigt, at oplysningerne dér er korrekte. Tlf.nr., der står i feltet "Mobiltelefon" i profiloplysningerne vises, nr. i feltet "Fastnet" vises ikke.

Kan der rettes i turen?

Kun inden den publiceres. Når du har valgt "Arrangement" skal du vælge "Rediger". Når den er publiceret skal den først afpubliceres for at blive rettet. Kontakt Vagn.

Hvorfor vises turen ikke på hjemmesiden?

Den er ikke publiceret. Eller: Der afventes overførsel fra turdatabasen til hjemmesiden (sker 4 gange i døgnet).

Udvidet vejledning samt vejledning i billedbehandling kan findes her: <https://dvl.dk/frivillig/forbedret-kommunikation/>

Hvordan finder jeg GPS-koordinaten:

Find det præcise sted på Google Maps (zoom tæt på). Højreklik på stedet og vælg "Hvad er der her?". Du vil så få vist den nærmeste postadresse samt GPS-koordinater. Det ser f.eks. sådan ud:



Markér den lyseblå skrift, højreklik og vælg "Kopiér". Sæt ind i feltet på tur-editoren i stedet for den tekst, der står der.

Genbrug af gamle tekster

På siden <https://vandretur.dvl.dk/> logger du ind med samme navn og adgangskode, som i turindtastningsmodulet (Medlemsportalen). Under menupunktet "Ture" vælger du "Vandreture". Her kan du søge gennemførte og aflyste ture siden juni 2020.

Filter vandreture

Fremtidige ture **Gennemførte ture** **Nulstil filter**

Tur nr.

Turnavn (indeholder)

Turleder (indeholder)

Tur dato

Fra dato

Til dato

Afdeling ▾

(Dato format: år-måned-dag f.eks. 2021-03-31)

Søg

Tryk først på "Gennemførte ture"

Du kan søge på turens navn (eller dele af), dit navn (eller dele af), turdato eller et interval og på afdeling. Når du har valgt dine søgekriterier, så tryk på "Søg"

Når du har fået den ønskede tur frem, så tryk på nummeret foran turtitlen:

| | | | |
|------|--------------------|--|-------------|
| 7036 | 16. Jan 2021 10:00 | AFLYST: Rundt om Bølling Sø (Kort tur - Lørdag) | Viborg Afd. |
| 6146 | 27. Feb 2021 10:00 | AFLYST: De Himmerlandske Heder | Viborg Afd. |
| 7515 | 13. Mar 2021 10:00 | POP-UP TUR: De Himmerlandske Heder - i frisk tempo | Viborg Afd. |
| 6201 | 27. Mar 2021 10:00 | Silkeruten - rundt om Silkeborg | Viborg Afd. |
| 6307 | 08. Apr 2021 10:00 | Hald Ege / Bækkelund (torsdagstur) | Viborg Afd. |

Turbeskrivelsen åbner, og du kan kopiere fra overskrift, Kort beskrivelse, Lang beskrivelse, Mødested og GPS-koordinat.

Teksten har den "lovlige" formatering, så du behøver ikke at af-formatere. Evt. links kan kopieres med. Husk at slette evt. tekst, der ikke skal med i den nye tur. Tilføj evt. mere tekst.

Ønsker du at genbruge et billede:

Højreklik på billedet, vælg "Gem billede som" – og gem det på din computer. Så kan du indsætte det i den nye tur efter beskrivelsen på side 6.