

Find og anvend Membersite – vejledning trin for trin

Trin 1: - Åben hjemmesiden DVL-Esbjerg

The screenshot shows the homepage of the DVL-Esbjerg website. At the top left, there is a header with the text "Esbjerg Afdeling". Below this, a yellow call-to-action box says "Find din tur HUSK TILMELDING". The main image shows a group of people sitting on a grassy hillside. Below the main image, there are three widgets. The central widget, "Login for medlemmer", is circled in red and contains the text "Vælg dette ikon/widgets. Du åbner herved adgangen til Membersite" and a green arrow icon. To the left of this widget is a widget titled "Husk tilmelding til den tur, du vil deltage på senest 24 timer før start". To the right is a widget titled "På toppen - med Dansk Vandrelaug" with a background image of a church tower.

Esbjerg
Afdeling

Find din tur HUSK TILMELDING

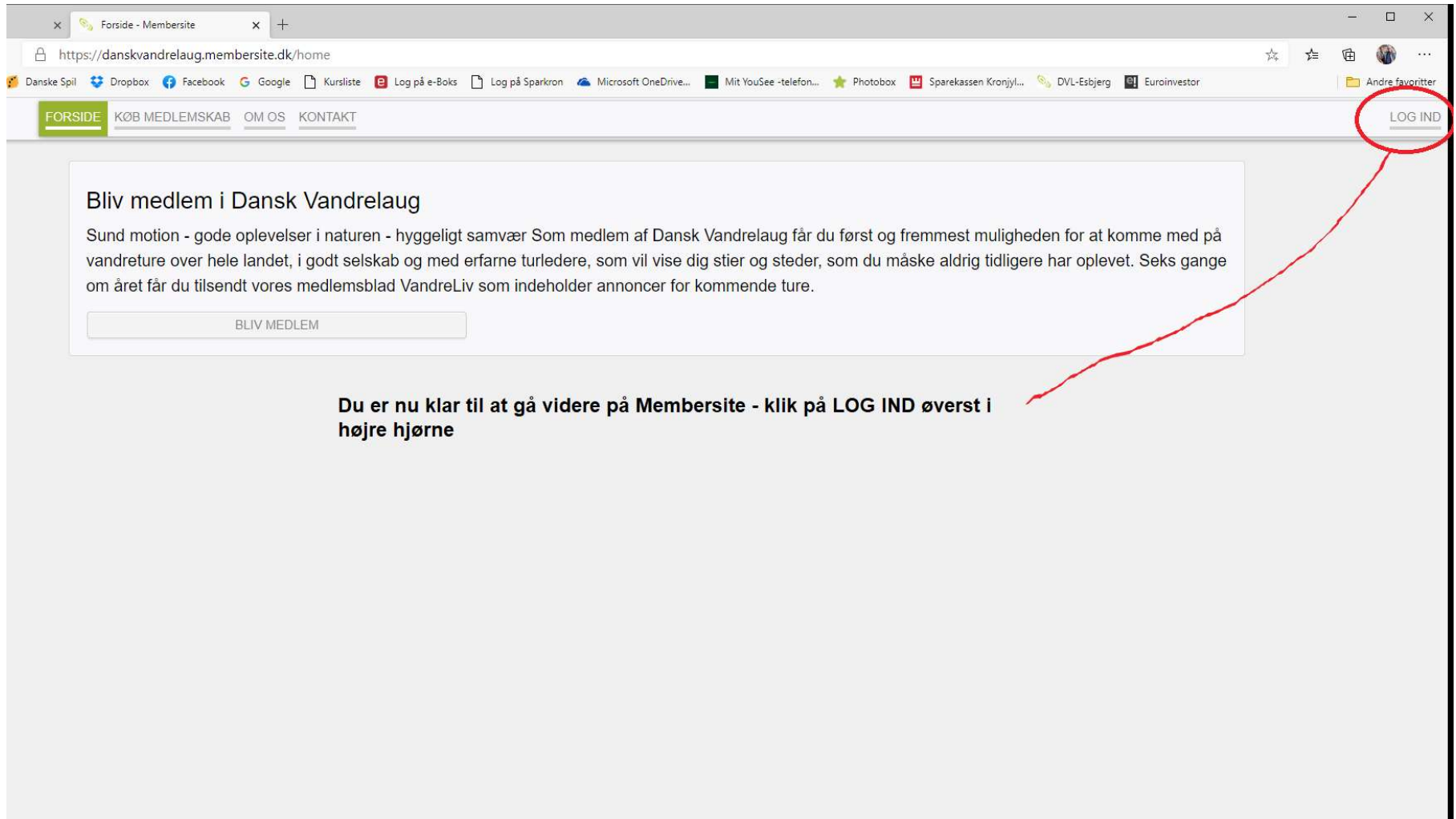
Login for medlemmer →

Vælg dette ikon/widgets.
Du åbner herved adgangen til
Membersite

Husk tilmelding
til den tur, du vil
deltage på senest
24 timer før start

På toppen -
med Dansk
Vandrelaug

Trin 2



The screenshot shows a web browser window with the URL <https://danskvandrelaug.membersite.dk/home>. The browser's address bar and tabs are visible at the top. Below the browser window, there is a navigation menu with the following items: **FORSIDE**, [KØB MEDLEMSKAB](#), [OM OS](#), and [KONTAKT](#). The **FORSIDE** item is highlighted with a green background. In the top right corner of the page, there is a **LOG IND** button, which is circled in red. A red arrow originates from the **LOG IND** button and points towards the instruction text below.

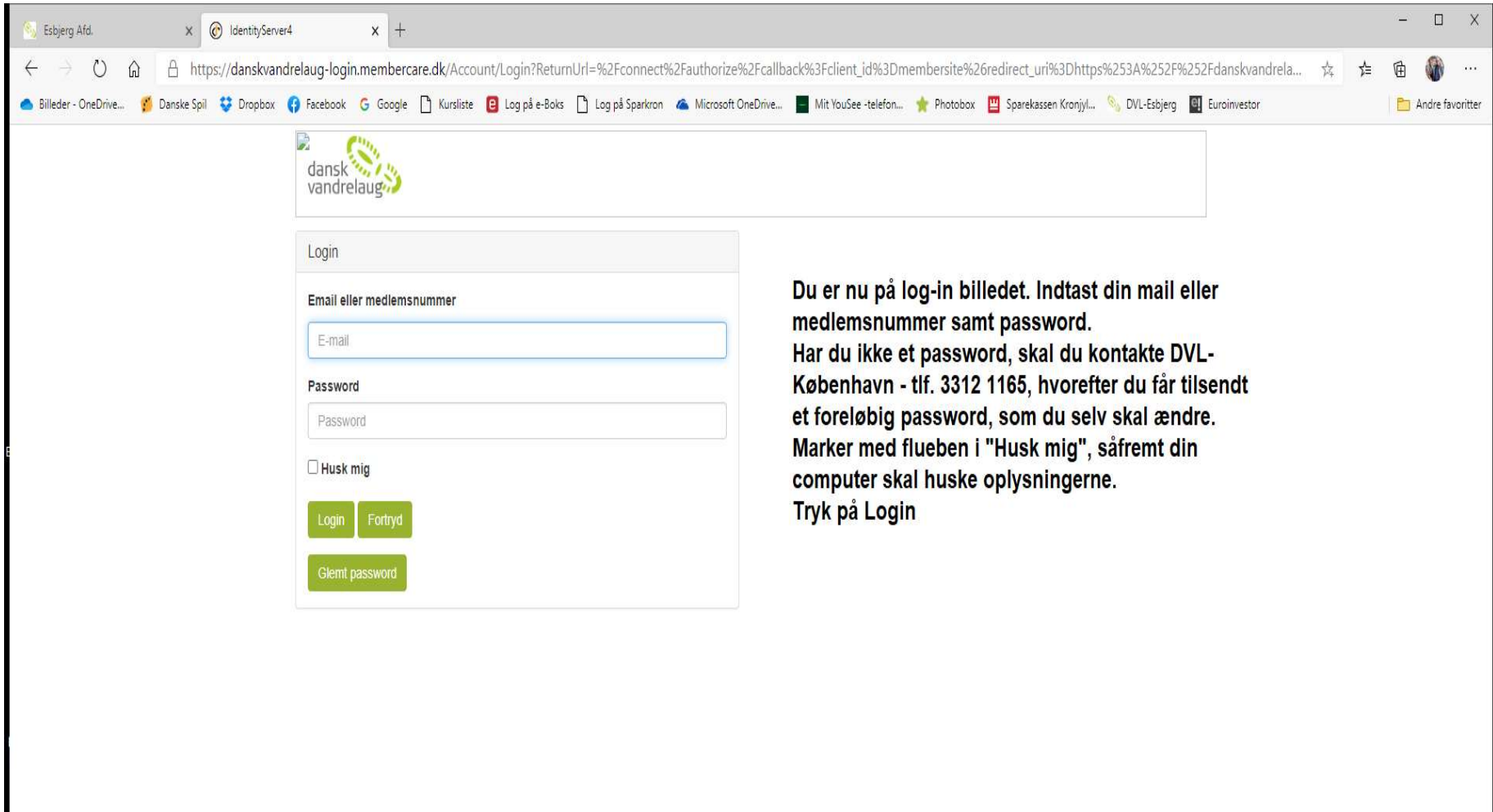
Bliv medlem i Dansk Vandrelaug

Sund motion - gode oplevelser i naturen - hyggeligt samvær Som medlem af Dansk Vandrelaug får du først og fremmest muligheden for at komme med på vandreture over hele landet, i godt selskab og med erfarne turledere, som vil vise dig stier og steder, som du måske aldrig tidligere har oplevet. Seks gange om året får du tilsendt vores medlemsblad VandreLiv som indeholder annoncer for kommende ture.

[BLIV MEDLEM](#)

Du er nu klar til at gå videre på Membersite - klik på LOG IND øverst i højre hjørne

Trin 3



**Du er nu på log-in billedet. Indtast din mail eller medlemsnummer samt password.
Har du ikke et password, skal du kontakte DVL-København - tlf. 3312 1165, hvorefter du får tilsendt et foreløbig password, som du selv skal ændre.
Marker med flueben i "Husk mig", såfremt din computer skal huske oplysningerne.
Tryk på Login**

Trin 4

Esbjerg Afd. Min profil - Membersite

https://danskvandrelaug.membersite.dk/Home/MyProfile

dansk vandrelaug

FORSIDE KØB MEDLEMSKAB OM OS KONTAKT

AAGE ANDERSEN (611050) LOG UD

Min profil

Medlemskaber »

Arrangementer »

Mine fakturaer

Min forening »

Min familie

Her kan du ændre dit password og kontaktoplysninger

Fornavn Aage **Efternavn** Andersen

Fastnet tlf. **Mobil** 40359901 **Fødselsdag** 03-10-1947

Køn Mand Kvinde Andet Ukendt **E-mail** aageogdoris@youmail.dk

Tillad SMS Ja Nej

Redigér »

Skift password »

Primær adresse:

Land Danmark

Gade Kyædevej **Nummer** 4 **Blok** **Etage** **Dør**

Kommune Esbjerg **Region** Region Syddanmark

Postnummer 6700 **By** Esbjerg

Ret adresse »

Skærmen viser dine personlige oplysninger. Du kan tilføje/ændre - f.eks. tlf.nr. og mail-adresse.

Venstre side viser en menu. Kan du ikke se den - tryk på de tre vandrette streger i øverste venstre hjørne. Det åbner menuen.

For at se dine tilmeldinger skal du vælge "Arrangementer"

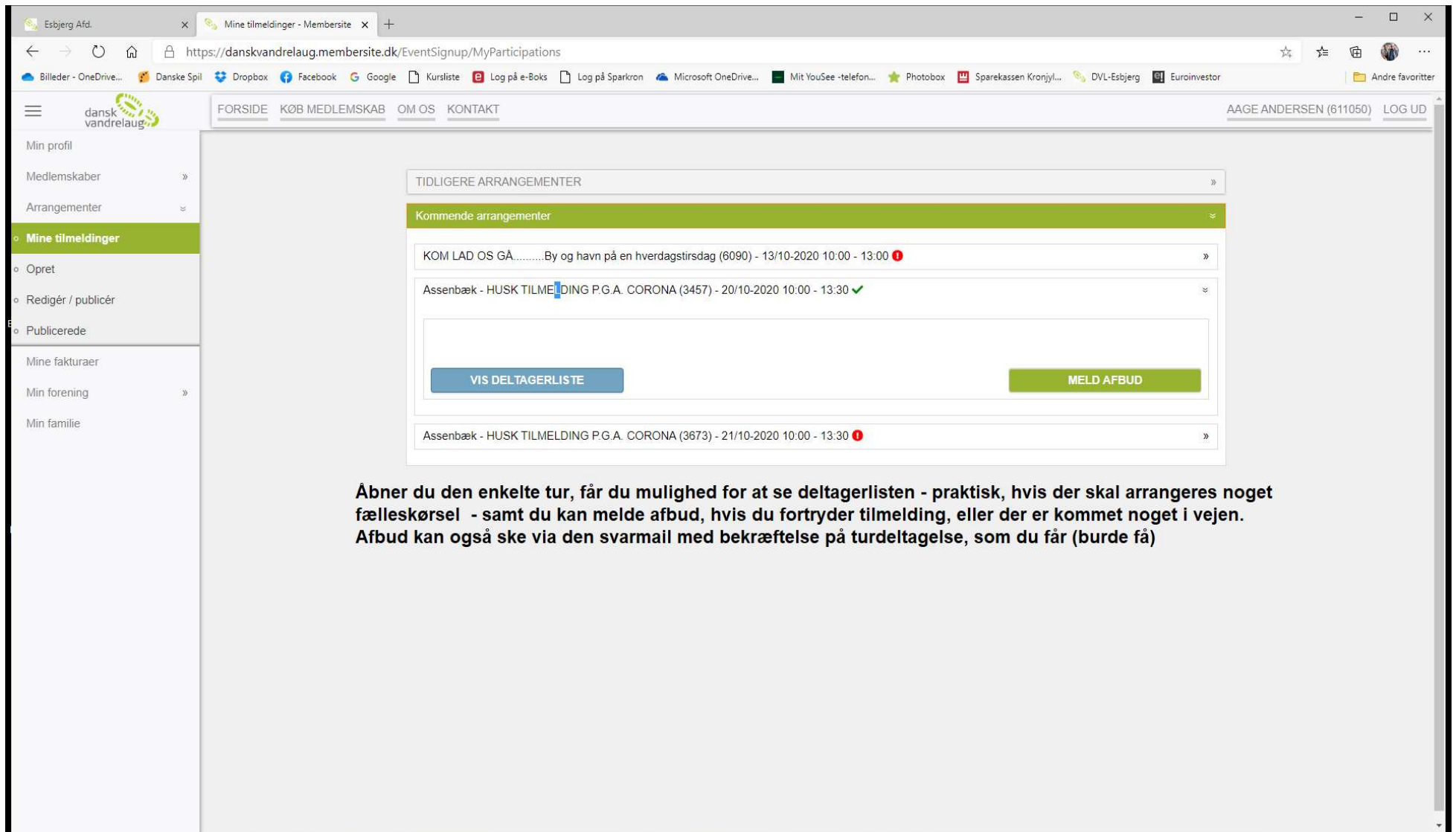
Trin 5

The screenshot shows a web browser window with the URL <https://danskvandrelaug.membersite.dk/EventSignup/MyParticipations>. The browser's address bar and tabs are visible at the top. The website's header includes the Dansk Vandrelaug logo and navigation links: FORSIDE, KØB MEDLEMSKAB, OM OS, and KONTAKT. The user's name, AAGE ANDERSEN (611050), and a LOG UD link are in the top right corner. A left sidebar contains a menu with items like 'Min profil', 'Medlemskaber', 'Arrangementer', and 'Mine tilmeldinger' (which is highlighted). The main content area has a section titled 'TIDLIGERE ARRANGEMENTER' and a sub-section 'Kommende arrangementer'. Below this, there is a list of events:

TIDLIGERE ARRANGEMENTER
Kommende arrangementer
KOM LAD OS GÅ.....By og havn på en hverdagstirsdag (6090) - 13/10-2020 10:00 - 13:00 ❗
Assenbæk - HUSK TILMELDING P.G.A. CORONA (3457) - 20/10-2020 10:00 - 13:30 ✓
Assenbæk - HUSK TILMELDING P.G.A. CORONA (3673) - 21/10-2020 10:00 - 13:30 ❗

For at se din tilmeldinger - tryk på "Mine tilmeldinger" og ovenstående vises. Her kan du se tidligere ture, som du har deltaget på samt mere interessant "kommende arrangenter"
Her registreres omgående din tilmelding, som du har foretaget. Tjek her, hvis du har fået "et underligt" svar eller ikke har modtaget en svarmail.Manglende mails kan du som regel finde i din spammappe.
Står du her, er du med på turen

Trin 6



The screenshot shows a web browser window with the URL <https://danskvandrelaug.membersite.dk/EventSignup/MyParticipations>. The page title is "Mine tilmeldinger - Membersite". The browser's address bar shows the URL and various search engines and services. The page content includes a navigation menu on the left with options like "Min profil", "Medlemskaber", "Arrangementer", "Mine tilmeldinger", "Opret", "Redigér / publicér", "Publicerede", "Mine fakturaer", "Min forening", and "Min familie". The main content area displays a list of events under the heading "TIDLIGERE ARRANGEMENTER". The first event is "KOM LAD OS GÅ.....By og havn på en hverdagstirsdag (6090) - 13/10-2020 10:00 - 13:00" with a red warning icon. Below this event, there is a blue button labeled "VIS DELTAGERLISTE" and a green button labeled "MELD AFBUD". The second event is "Assenbæk - HUSK TILMELDING P.G.A. CORONA (3457) - 20/10-2020 10:00 - 13:30" with a green checkmark icon. The third event is "Assenbæk - HUSK TILMELDING P.G.A. CORONA (3673) - 21/10-2020 10:00 - 13:30" with a red warning icon.

Åbner du den enkelte tur, får du mulighed for at se deltagerlisten - praktisk, hvis der skal arrangeres noget fælleskørsel - samt du kan melde afbud, hvis du fortryder tilmelding, eller der er kommet noget i vejen. Afbud kan også ske via den svarmail med bekræftelse på turdeltagelse, som du får (burde få)